

Vzdělávací materiál projektu Zlepšení podmínek výuky v ZŠ Sloup

Název vzdělávacího materiálu	Čtení s porozuměním
Anotace	Pracovní listy k procvičování čtení s porozuměním a orientaci v textu. Pracovní list vytiskneme a předložíme žákům k vyplnění.
Autor	Mgr. Petra Bufková
Jazyk	Český jazyk
Očekávaný výstup	Žák se naučí pracovat s textem, vyhledávat a doplňovat informace.
Třída	1. – 2.

Medvídek

K narozeninám jsem dostal plyšového medvídka. Kolem krku má puntíkovanou mašli. Každý puntík je jiný. Jeden je červený, druhý zelený, třetí žlutý, čtvrtý modrý. Moje sestry Jana a Helena by také takového plyšáčka chtěly. Třeba jim ho maminka také k svátku koupí. A jakou oblíbenou hračku máš ty?

1. Kolik jsi přečetl vět? _____

2. Opiš větu, která má 5 slov:

3. Podtrhni slova, která označují barvu.

4. Opiš otázku:

5. V poslední větě podtrhni jednoslabičné slovo.

6. Opiš jména: _____

7. Zakroužkuj slovo, které má nejvíc písmen.

8. Najdi a napiš trojslabičné slovo: _____

9. Namaluj svoji oblíbenou hračku.

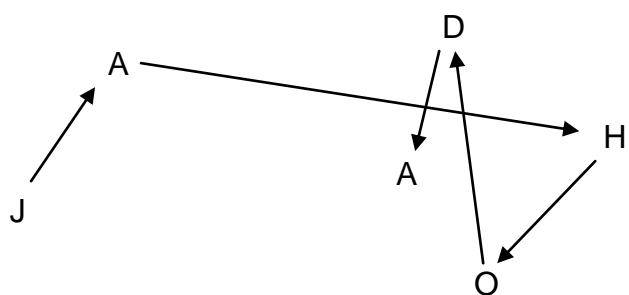
10. Z přeházených slabik slož názvy hraček:

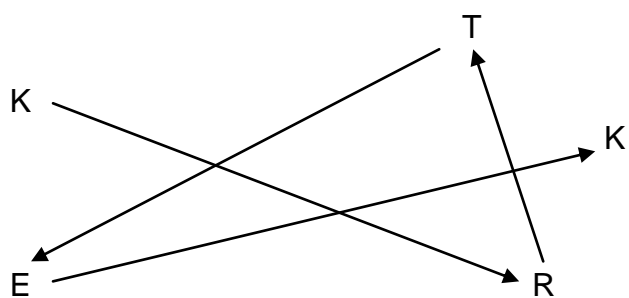
KA PA NEN _____ ČEK VLÁ _____

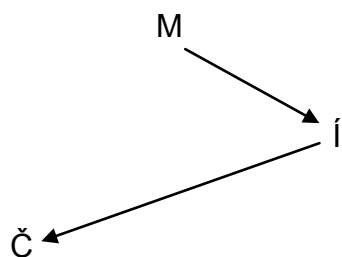
REK KO ČÁ _____ TO AU _____

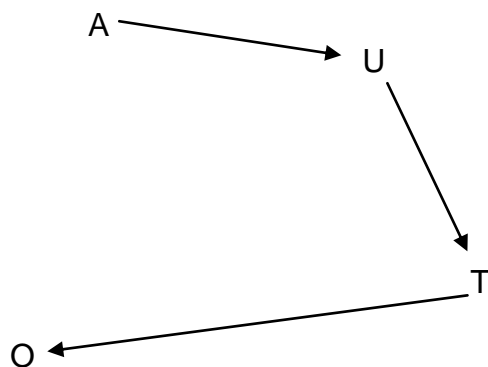
KA MO TOR _____ GO LE _____

11. Z písmenek slož slova:









Řešení:

1. 7
2. Kolem krku má puntíkovanou mašli. Jakou oblíbenou hračku máš ty?
3. červený, zelený, žlutý, modrý
4. Jakou oblíbenou hračku máš ty?
5. máš, ty
6. Jana, Helena
7. puntíkovanou
8. medvídka, červený, zelený, Helena, plyšáčka, maminka
9. individuální kresba
10. panenka, vláček, kočárek, auto, motorka, lego
11. jahoda, míč, krtek, auto

