

### Vzdělávací materiál projektu Zlepšení podmínek výuky v ZŠ Sloup

Název vzdělávacího materiálu	<b>Párové souhlásky uprostřed slov</b>
Anotace	Pracovní listy k procvičování pravopisu párových souhlásek. Žák může přepisovat vhodná cvičení do sešitu a řešit je. Všechny pracovní listy můžeme také vytisknout a žákům předložit k doplnění.
Autor	Mgr. Alena Míšenská
Jazyk	Český jazyk
Očekávaný výstup	Žák si procvičí hravou formou pravopis párových souhlásek, užívání jiného tvaru slova.
Třída	2.-3.

# PÁROVÉ SOUHLÁSKY UPROSTŘED SLOVA

1. Doplň správné písmeno. Říkej si pomocné tvary slova

**HODNĚ**

lodka – hodně loděk

knížka -  
zahradka -  
otázka -  
pravítko -  
trubka -

buchta -  
dívka -  
hromádka -  
tužka -  
hruška -

2. Vyber vhodné slovo do věty, sleduj rozdíly

**les x lez**

Po žebříku ..... opatrně.  
Blízko domu je .....

**práh x prach**

Musím natírat .....  
Na skříni je .....

**let x led**

Na bruslení potřebujeme .....  
Díváme se na ..... ptáků.

**dup x dub**



Rostl tam vysoký .....  
Ježek dupe .....

**plot x plod**

Kolem domu je nový .....  
Jablko je ..... jabloně.

**vyřež x vyřeš**

..... otvor do prkna.  
..... tuto hádanku.



3. Doplň vynechaná písmena. Spoj čárami slova opačného významu.

člověk

starý

mladý

plot	=	vysoký	pomalá
úkol	=	tě_ký	ní_ký
cesta	=	dlouhá	le_ký
voda	=	teplá	studená
chlapec	=	hodný	krá_ká
jízda	=	rychlá	zlobivý

4. Co říká ve škole paní učitelka dětem?

Děti, postavit se.

Děti, postavte se!

Děti, mluvit hlasitě.

Děti, ..... hlasitě!

Děti, pěkně se přihlásit.

Děti, pěkně .....!

Děti, nebavit se.

Děti, .....!

Děti, nerušit spolužáky.

Děti, ..... spolužáky!

Děti, psát pěkně.

Děti, ..... pěkně!

Děti, opravit si diktát.

Děti, ..... diktát!

Děti, složit si věci.

Děti, ..... věci!

5. Co ti říká doma maminka ?

.....aby sis napsal úlohu.

Napiš si úlohu!

.....aby sis uklidil hračky.

.....

.....abys nakoupil rohlíky.

.....

.....aby sis usušil boty.

.....

.....aby sis převlékl tričko.

.....

.....aby sis nachystal učení.

.....

.....abys nakoupil rohlíky.

.....

## PÁROVÉ SOUHLÁSKY UPROSTŘED SLOVA ŘEŠENÍ

1. Doplň správné písmeno. Říkej si pomocné tvary slova **HODNĚ**

lodka – hodně loděk

knížka – **knížek**

zahrádka – **zahrádek**

otázka – **otázek**

pravítko – **pravítek**

trubka – **tubek**

buchta – **buchet,**

dívka – **dívek**

hromádka - **hromádek**

tužka - **tužek**

hruška - **hrušek**

2. Vyber vhodné slovo do věty, sleduj rozdíly

**les x lez**

Po žebříku **lez** opatrně.

Blízko domu je **les**.

**práh x prach**

Musím natírat **práh**.

Na skříni je **prach**.

**let x led**

Na bruslení potřebujeme **led**.

Díváme se na **let** ptáků.

**dup x dub**

Rostl tam vysoký **dub**.

Ježek dupe **dup, dup**.

**plot x plod**


Kolem domu je nový **plot**.

Jablko je **plod** jabloně.

**vyřež x vyřeš**

**Vyřež** otvor do prkna.

**Vyřeš** tuto hádanku.



3. Doplň vynechaná písmena. Spoj čarami slova opačného významu.

člověk

starý

mladý

plot =

vysoký

pomalá

úkol =

těžký

nízký

cesta =

dlouhá

lehký

voda =

teplá

studená

chlapec =

hodný

krátká

jízda =

rychlá

zlobivý

4. Co říká ve škole paní učitelka dětem?

Děti, postavit se.

Děti, postavte se!

Děti, mluvit hlasitě.

Děti, **mluvte** hlasitě!

Děti, pěkně se přihlásit.

Děti, pěkně **se přihlaste!**

Děti, nebavit se.

Děti, **nebavte se!**

Děti, nerušit spolužáky.

Děti, **nerušte** spolužáky!

Děti, psát pěkně.

Děti, **pište** pěkně!

Děti, opravit si diktát.

Děti, **opravte si** diktát!

Děti, složit si věci.

Děti, **složte si** věci!

5. Co ti říká doma maminka ?

.....aby sis napsal úlohu.

Napiš si úlohu!

.....aby sis uklidil hračky.

**Uklid' si hračky!**

.....abys nakoupil rohlíky.

**Nakup rohlíky!**

.....aby sis usušil boty.

**Usuš si boty!**

.....aby sis převlékl tričko.

**Převleč si tričko!**

.....aby sis nachystal učení.

**Nachystej si učení!**

.....abys nakoupil rohlíky.

**Nakup rohlíky!**

.....abys přinesl jedničku.

**Přines jedničku!**

## Zdroje:

Neznámý autor. [cit. 2007-11-13]. Dostupný pod licencí Public Domain na WWW:  
< <http://www.clker.com/clipart-3982.html> >

Neznámý autor. [cit. 2010-06-22]. Dostupný pod licencí Public Domain na WWW:  
< <http://www.clker.com/clipart-farm-fence.html> >