

### Vzdělávací materiál projektu Zlepšení podmínek výuky v ZŠ Sloup

Název vzdělávacího materiálu	<b>Procvičování pravopisných jevů</b>
Anotace	Pracovní listy k procvičování pravopisu . Žák může přepisovat vhodná cvičení do sešitu a řešit je. Všechny pracovní listy můžeme také vytisknout a žákům předložit k doplnění.
Autor	Mgr. Alena Míšenská
Jazyk	Český jazyk
Očekávaný výstup	Žák si procvičí hravou formou pravopisné jevy. rozšíří si slovní zásobu
Třída	2.-3.

# PROCVIČOVÁNÍ PRAVOPISNÝCH JEVŮ

1. Z nabídky slov vytvoř dvojice slov opačných a napiš je na linku

tvrdý, chudý, měkký, suchý, tmavý, křivý, uvnitř, mokrý, zdravý,  
rovný, drahý, dobře, bohatý, venku, světlý, levný, nemocný, špatně

.....  
.....  
.....  
.....  
.....

2. Honzík popletl věty. Jak mají být správně?

Ch\_ba našla Honzíka. ....

Vejce sneslo slepici. ....

Bu\_ta peče Žo\_ku. ....

Žížala vytáhla kosa. ....

Abeceda umí Vla\_ku. ....

3. Najdeš slova? Napiš je tiskacím písmem na linku.

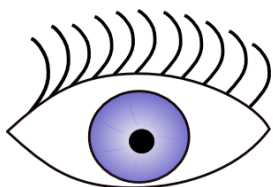
**K**

**S**

**P**

**P**

**BAR**



**S** .....

**L** .....

**J** .....

**LENÍ** .....

.....

4. Vyzkoušej svoji slovní zásobu. Doplň písmena a barevně spoj do dvojic.

Pyšň\_ jako                      straka.


Mlčí jako                      liška.

Chytr\_ jako                    sova

Krade jako                    pá\_

Hladový jako                r\_ ba

Moudrý jako                   vlk.



5. Doplň slova, rozděl je do sloupečků OSOBA ZVÍŘE VĚC

Jaku\_, ža\_ka, hři\_, Davi\_, čá\_, kní\_ka, ry\_ka, Jose\_, řetě\_, Vla\_ka, le\_,  
lo\_, Rudol\_, ořec\_, pstru\_, J\_řík, hráč\_, holu\_.

**OSOBA**

**ZVÍŘE**

**VĚC**

.....

.....

.....

.....

.....

## PROCVIČOVÁNÍ PRAVOPISNÝCH JEVŮ **ŘEŠENÍ**

1. Z nabídky slov vytvoř dvojice slov opačných a napiš je na linku

tvrdý, chudý, měkký, suchý, tmavý, křivý, uvnitř, mokrý, zdravý,

rovný, drahý, dobře, bohatý, venku, světlý, levný, nemocný, špatně

tvrdý – měkký, chudý – bohatý, suchý – mokrý, tmavý – světlý,  
křivý – rovný, uvnitř – venku, zdravý – nemocný, drahý – levný, dobře - špatně

2. Honzík popletl věty. Jak mají být správně?

Ch\_ba našla Honzíka. **Honzík našel chybu.**

Vejce sneslo slepici. **Slepice snesla vejce.**

Bu\_ta peče Žo\_ku. **Žofka peče buchtu.**

Žížala vytáhla kosa. **Kos vytáhl žížalu.**

Abeceda umí Vla\_ku. **Vladka umí abecedu.**

3. Najdeš slova? Napiš je tiskacím písmem na linku.

**K**

**S**

**KOKOS**

**S**

**L**

**SOKOL**

**P**

**J**

**POKOJ**

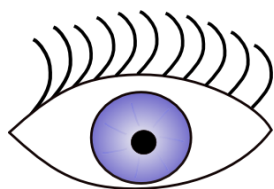
**P**

**LENÍ**

**POKOLENÍ**


**BAR**

**BAROKO**



4. Vyzkoušej svoji slovní zásobu. Doplň písmena a barevně spoj do dvojic.

Pyšn\_ jako                      straka. páv  
Mlčí jako                      liška. ryba  
Chytr\_ jako                      sova      liška  
Krade jako                      pá\_      straka  
Hladový jako                  r\_ba      vlk  
Moudrý jako                      vlk.      sova



5. Doplň slova, rozděl je do sloupečků OSOBA ZVÍŘE VĚC

Jaku\_, ža\_ka, hři\_, Davi\_, čá\_, kní\_ka, ry\_ka, Jose\_, řetě\_, Vla\_ka, le\_  
lo\_ka, Rudol\_, ořec\_, pstru\_, J\_řík, hráč\_, holu\_.

**OSOBA**

**ZVÍŘE**

**VĚC**

Jakub  
David  
Josef  
Rudolf  
Jiřík

žabka  
čáp  
rybka  
pstruh  
holub

hřib  
knížka  
řetěz  
loďka  
hrách

## Zdroje:

Neznámý autor. [cit. 2007-12-08]. Dostupný pod licencí Public Domain na WWW:  
< <http://www.clker.com/clipart-16065.html> >

Neznámý autor. [cit. 2007-12-18]. Dostupný pod licencí Public Domain na WWW:  
< <http://www.clker.com/clipart-11811.html> >