

Kód: _____

Vzdělávací materiál projektu Zlepšení podmínek výuky v ZŠ Sloup

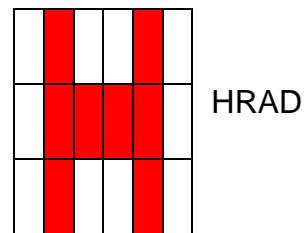
Název vzdělávacího materiálu	Písemné odčítání v číselném oboru do 100 a práce s textem
Anotace	Pracovní listy k procvičování písemného odčítání v číselném oboru do 100 a práce s textem. Pracovní listy můžeme vytisknout a žákům předložit k doplnění.
Autor	Mgr. Romana Nečasová
Jazyk	Český jazyk
Očekávaný výstup	Žák se naučí písemně odčítat do 100 a pracovat s textem.
Třída	3.



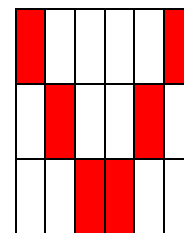
1. Nakreslete si svůj třídní _____ .

a) Když vypočítáte příklady a pole s výsledky menšími než 20 vybarvíte, dozvíte se, co máte nakreslit.

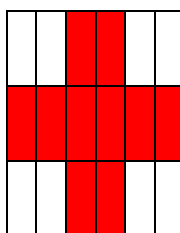
49 <u>-34</u>	86 <u>-62</u>	63 <u>-22</u>	97 <u>-62</u>	44 <u>-11</u>	58 <u>-42</u>
57 <u>-13</u>	69 <u>-61</u>	78 <u>-25</u>	77 <u>-51</u>	77 <u>-65</u>	69 <u>-23</u>
58 <u>-25</u>	76 <u>-33</u>	33 <u>-22</u>	26 <u>-13</u>	82 <u>-31</u>	91 <u>-51</u>



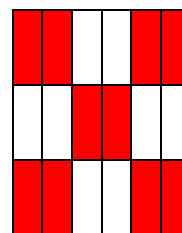
HRAD



ZNAK



ČASOPIS



KOLOTOČ

Jestlipak víš, co je to znak?

Znak je trvalé znamení na štítě, vytvořené podle určitých pravidel, charakterizující zpravidla nějakou územní jednotku (např. obec, město, kraj, zemi, stát,...).

b) Máte-li ve třídě více než 20 žáků, bude ve vašem znaku



Má-li vaše třída méně žáků než 20, bude ve znaku



Je-li ve vaší třídě více hochů než dívek, obrázek vybarvěte **zeleně**.

Je-li ve vaší třídě více dívek než chlapců, obrázek vybarvěte **růžově**.

Je-li ve vaší třídě stejný počet dívek i chlapců, obrázek vybarvěte **žlutě**.

Je-li vaším třídním učitelem muž, pozadí vybarvěte **modře**.

Je-li vaší třídní učitelkou žena, pozadí vybarvěte **červeně**.

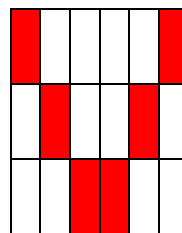


Řešení

1.

a)

49 <u>-34</u> 15	86 <u>-62</u> 24	63 <u>-22</u> 41	97 <u>-62</u> 35	44 <u>-11</u> 33	58 <u>-42</u> 16
57 <u>-13</u> 44	69 <u>-61</u> 8	78 <u>-25</u> 53	77 <u>-51</u> 26	77 <u>-65</u> 12	69 <u>-23</u> 46
58 <u>-25</u> 33	76 <u>-33</u> 43	33 <u>-22</u> 11	26 <u>-13</u> 13	82 <u>-31</u> 51	91 <u>-51</u> 40



Žáci mají nakreslit znak.

b) Vlastní práce žáků.