

Vzdělávací materiál projektu Zlepšení podmínek výuky v ZŠ Sloup

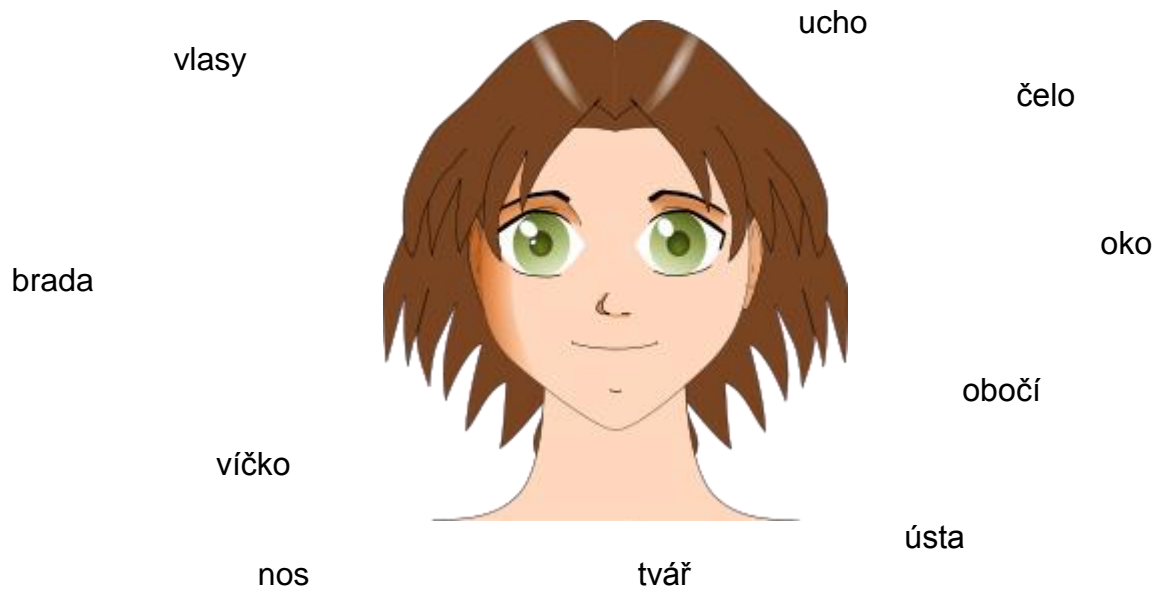
Název vzdělávacího materiálu	Člověk
Anotace	Pracovní listy k procvičování čtení s porozuměním a orientací v textu. Pracovní list vytiskneme a předložíme žákům k vyplnění.
Autor	Mgr. Petra Bufková
Jazyk	Český jazyk
Očekávaný výstup	Žák se naučí pracovat s textem, vyhledávat a doplňovat informace, naučí se základním poznatkům o svém těle.
Třída	1. – 2.

1. Vyber název části těla a správně ho připoj:



hlava
krk
ruka
trup
noha

2. Připoj názvy jednotlivých částí hlavy k obrázku:



3. Rozděl slova s částmi hlavy, trupu a končetin:

brada, záda, koleno, čelo, loket, lýtko, týl, dlaň, chodidlo, rameno, zápěstí, pata, břicho, stehno, ústa, oko, nárt, ucho, prsty, kotník, nos, prsa, krk, obočí, víčko

část hlavy: _____

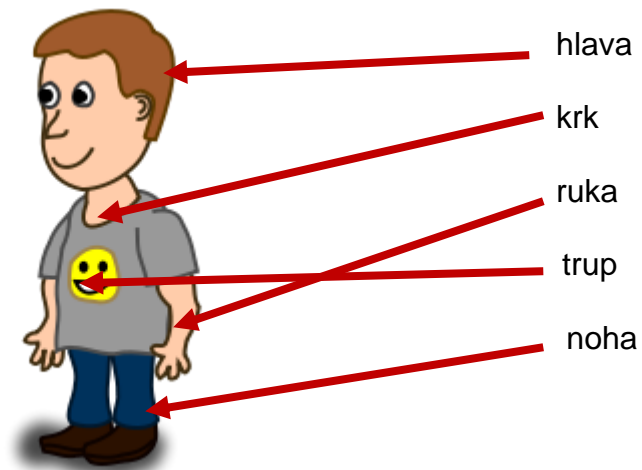
část končetin: _____

část trupu: _____

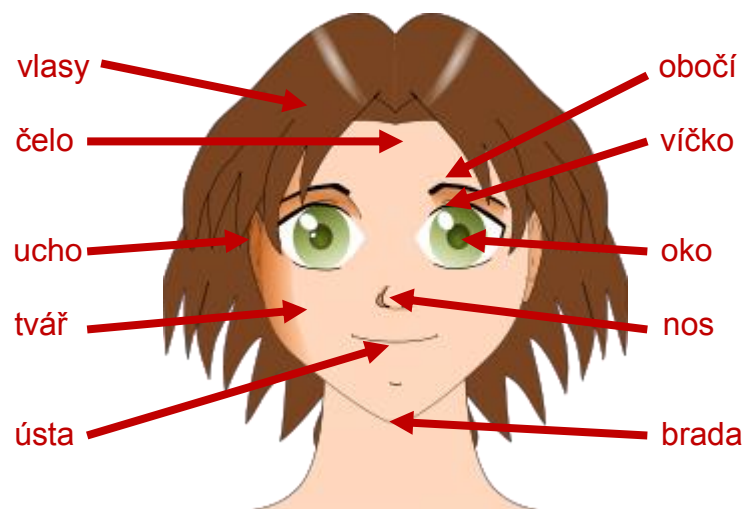
4. Zazpívejte si písničku Hlava, ramena, kolena, palce,.....
5. Popisujte se s kamarádem navzájem, hledejte mezi sebou rozdíly, pokuste se jeden druhého namalovat.
6. Udělejte debatní kroužek, zkuste popsat průběh lidského života od narození až po stáří.

Řešení:

1.



2.



3. část hlavy: brada, čelo, týl, ústa, oko, ucho, nos, obočí, víčko
část končetin: koleno, loket, lýtko, dlaň, chodidlo, zápěstí, pata, stehno, prsty,
kotník, rameno
část trupu: záda, břicho, prsa

4. společně

5. ve dvojicích či skupinkách

6. ve skupinkách či celá třída

Zdroj:

Nicubunu. [cit. 2009-03-05]. Dostupný pod licencí Public Domain na WWW:

<http://openclipart.org/image/250px/svg_to_png/21853/nicubunu_Comic_characters_Boy.png>

Da5id1. [cit. 2007-01-28]. Dostupný pod licencí Public Domain na WWW:

< http://openclipart.org/image/250px/svg_to_png/2974/da5id1_Manga_Face.png >