

Freestyle scootering

Ročníková práce

Školní rok **2017 / 2018**

Autor: Jiří Hudec, IX. A

Konzultant: Mgr. Vladěna Ševčíková

Prohlášení

Prohlašuji, že jsem ročníkovou práci zpracoval samostatně a použil jen prameny uvedené v seznamu literatury.

Ve Vysočanech dne 4.3. 2018

Jiří Hudec

Poděkování

Na tomto místě bych rád poděkoval vedoucí práce Vladěně Ševčíkové, za ochotnou pomoc a cenné rady při vypracovávání ročníkové práce. Další poděkování patří mému bratrovi, který mi pomáhal, když jsem si nevěděl rady.

1. Úvod

V posledních letech se ve skateparcích po celém světě začali objevovat další sportovci, kteří však nejezdí na BMX kolech, skateboardech, ani aggressive bruslích, ve skateparcích se začal objevovat o něco mladší sport, který však za svoji krátkou existenci získal miliony fanoušků po celém světě, **Freestyle scootering**.

Toto téma jsem si vybral, protože je to můj nejoblíbenější sport. Aktivně jezdím na freestyle koloběžce necelé 4 roky, proto jsem už dopředu tušil, o čem bude moje téma. Sice jsem přemýšlel o pár dalších tématech, ale i tak nakonec vyhrálo to, co mám nejraději.

Freestyle scootering je extrémní adrenalinový sport který se jezdí na speciálních koloběžkách k tomu určených.

2. Základní informace

Freestyle koloběžka se dá považovat jako kombinace skateboardu a BMX kola – můžou se provádět triky jak s deskou, tak i s řídítky. Je to poměrně mladý sport, jeho počátky jsou zaznamenány okolo roku 2000 ve Švýcarsku. Velký rozmach tohoto sportu byl také v USA. První Freestyle koloběžky byly vyráběny švýcarskou firmou Micro.

Prvním průkopníkem tohoto sportu v České republice byl Martin Nogol, dnes vlastník obchodu scootshop.cz, jednoho z největších obchodů s Freestyle koloběžkami v Česku.

Ježdění se dělí do více stylů a nejčastěji se jezdí na stejných překážkách jako BMX nebo skateboard, ve skateparcích. V dnešní době je už sport známý po celém světě a získal si miliony fanoušků.

3. Popis koloběžky

Koloběžka se skládá z:

- Gripů, – což jsou rukojeti na řídítkách, kterých se při jízdě drží. Bývají vyrobeny z měkké gumy.



- Koncovek – což je spíše bezpečnostní opatření na okrajích řídítek, např. proti pořezání o ostrou železnou hranu.



- Řídítek – řídítka jsou jedna z hlavních částí koloběžky, vyrábějí se ze třech materiálů – z oceli, z hliníku a z titanu. Tvarů je v dnešní době nespočet.



ocelová řídítka ve tvaru T

- Z kompresního systému – kompresních systémů je více, avšak nejpoužívanější jsou SCS/IHC, HIC. Kompresní systémy mají za úkol držet koloběžku při sobě. Drží spojené řídítka s deskou a vidlicí.



- Na obrázku můžeme vidět nejpoužívanější kompresní systém - SCS

- Z hlavového složení – což jsou ložiska usazené v miskách v desce a zajišťují plynulé otáčení řídítek.



- Z Vidlice – na které je uchyceno přední kolečko (vidlice má osičku, na které je kolečko)



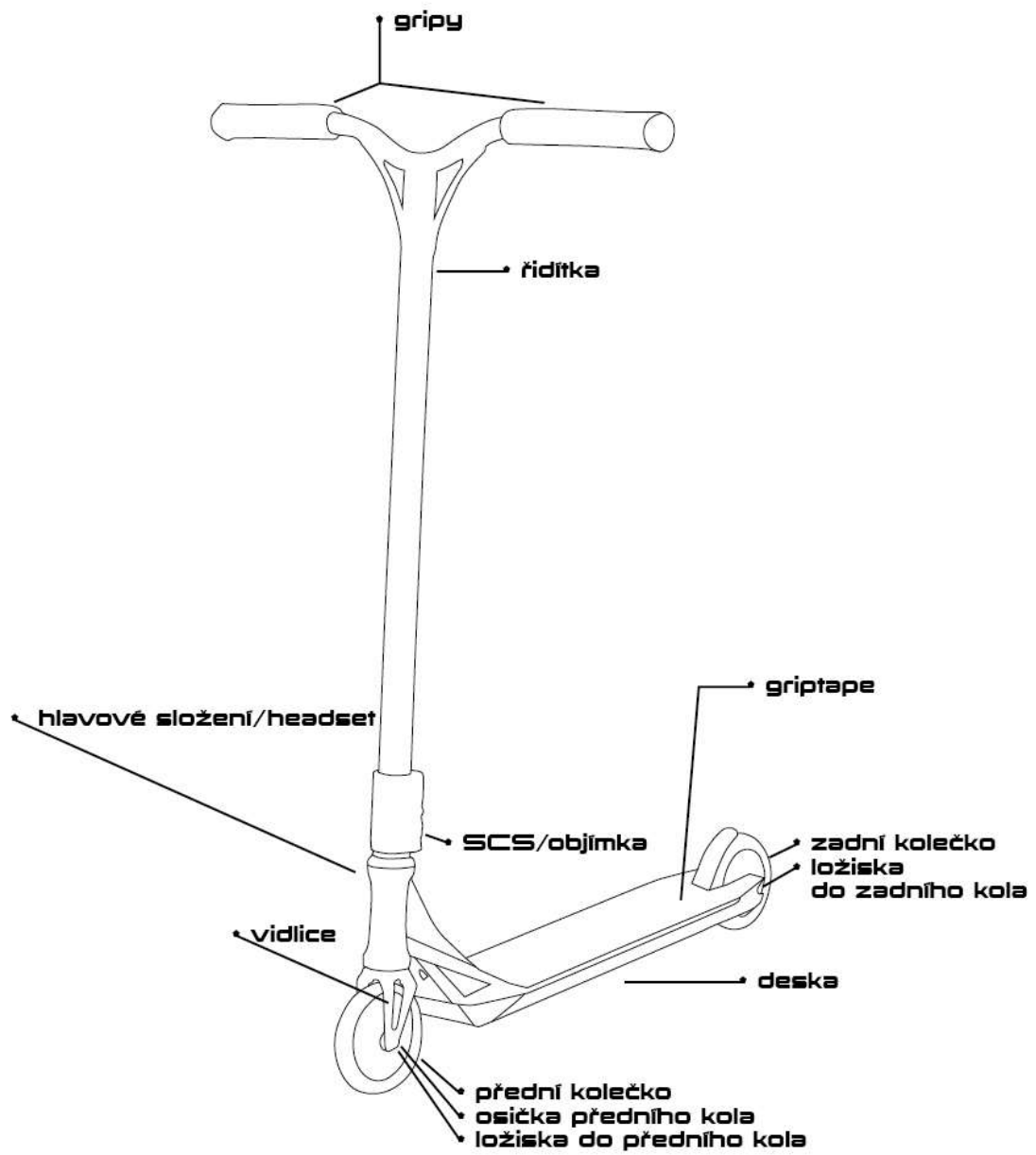
- Z desky – což je největší část koloběžky. Desky bývají vyrobeny z různých slitin hliníku. Součástí desek bývá malá brzda. Na desce je protiskluzový povrch, kterému se říká griptape.



- Z koleček – kolečka jsou vyrobená většinou z odlévané gumy – PU, neboli polyuretanu a z hliníkového středu. V kolečku musí být ložiska, aby se točilo.



- Celek vypadá takto:



4. Triky pro začátečníky

K nejjednodušším trikům patří:

Bunny hop – obyčejný výskok na koloběžce, většina jezdců ho zvládne první den a je potřeba si uvědomit, že bez tohoto triku se budou velmi těžko učit všechny další triky.

Tailwhip – trik u kterého se protáčí deska okolo osy řídítek, dělá se tak, že se vyskočí a ve výskoku se deska kope buď jednou, nebo druhou nohou a poté se na ní snažíme opět dopadnout a jet dál.



Barspin – trik u kterého se protáčí řídítka o 360°, dělá se již ve zmíněném bunny hopu při výskoku a po protočení řídítek se zase chytají řídítka a jezdec se snaží trik odjet.



180 + 360 – tyto dva triky spočívají pouze v tom, že se otočíte o 180° a o 360° ve výskoku.

Manual – tento trik je jen jízda po zadním kolečku. Jde hlavně o rovnováhu, kterou se musí jezdec naučit neustálým trénováním triku.

Heelwhip – to stejné co tailwhip, jen se točí na druhou stranu. Je o něco těžší na naučení.

5. Pokročilé triky

U jednodušších triků jsem shrnul ty nejdůležitější, které se dají poměrně snadno naučit, u pokročilých triků vyberu pouze několik, jelikož těchto triků je nespočet, který by se nevlezl ani do celé práce.

Briflip - trik, u kterého točíme koloběžku přes hlavu. Ve většině případů se tento trik učí v rádiusu, protože je na něj ideální sklon a dá se tam nejlépe otočit zpět pod nohy. Je důležité se naučit správnou rotaci triku a poté už jen a jen zkoušet.



Kickless – trik, u kterého se švihne deskou na stranu a prudkým pohybem se trhá zase zpět pod nohy. U tohoto triku je těžší se naučit rotaci.



Doubletailwhip a **Tripletailwhip** – u těchto triků jde jen o v podstatě to stejné, jako u tailwhipu. Doubletailwhip = dvojitě protočení desky, Tripletailwhip = trojitě protočení desky. Tailwhip se dá stále posunovat dále. Nejvíce tailwhipů v jednom skoku je 5x ze země od Henrika Palma a 10x z velké rampy od Mattyho Ceravola (jezdci ze světové špičky)



Tailwhip rewind a heelwhip rewind – dva velmi podobné triky, spočívají v tom, že se deska kopne na jednu stranu a druhou nohou se odkopne na druhou stranu.



Heelwhip rewind – po otočení heelwhipu se kopne nohou tailwhip a trik se odjede.

Tailwhip rewind – po otočení tailwhipu se kopne nohou heelwhip a trik se odjede.

Salta: Backflip – frontflip – flair

Backflip – salto vzad, těžké na překonání strachu

Frontflip – salto dopředu, často se dělá spíše s odrazem o nohu před výskokem na rampu, čemuž se říká fastplant frontflip.

Flair – tento trik je vlastně backflip 180, dělá se nejčastěji v rádiusu.



6. Street a Park

Street a park jsou dva různé styly ježdění. Nejčastěji bývají kombinovány oba dohromady.

Street – Jezdí se na překážkách, jako jsou bedny, raily, menší rampy, hrany rádiusu (kopingy) a tak podobně. Jezdí se hlavně po ulicích měst, kde jezdci hledají takové překážky a jezdí na nich. Často to bývají zábradlí, která se sjíždí boardslidy po desce a různé bedny s ocelovými hranami které dobře kloužou. Street často nemají rádi lidé, protože ježdění může poničit různé objekty třením o železné části koloběžky. Na street se používají jiné typy koloběžek než na Park. Desky bývají často dost dlouhé (street cca od 550-590mm). Jezdci používají kolečka s tvrdší směsí, aby se neponičila při jízdě na špatném povrchu. Řídítka bývají dost vysoká, aby ježdění bylo pohodlné a hlavně stylové. Často se používá výška 700mm a více.



Park – Park je styl jízdy ve skateparku. Často se dělají polety ve výškách, hodně parkové triky. Lítá se přes různé rampy a dělají se velké kombinace triků v jednom skoku. Jezdci, co jezdí Park, mívají krátké desky (495-530mm) a většinou nižší řídítka okolo 650mm (záleží na výšce jezdce). Jezdci oproti streetu používají hodně chrániče, především na kolena. Dále helmu a další chrániče jako na lokty, kotníky atp. už méně.



Je nutno zdůraznit, že profesionální jezdci, kteří jsou sponzorováni, zvládají oba typy ježdění.

7. Skateparky

7.1 České:

Skatepark Pardubice – největší skatepark v České Republice




Skatepark Hradec Králové – velký zastřešený skatepark, podobný Pardubickému




Skateparků je v ČR hodně, toto jsou dva největší, ve kterých se dá jezdit celoročně a svojí velikostí nemají konkurenci. Provedení překážek je dřevěné a rampy jsou navrženy tak, aby skatepark vyhovoval všem jezdcům.

7.2 Evropské

Adrenaline Alley – Velká Británie, Corby



Spot of Tallin – Estónsko, Tallin



Toto jsou pouze dva z mnoha Evropských skateparků na vysoké úrovni, kterých je po Evropě poměrně hodně.

8. Známí jezdci

8.1 Z Česka

Nejznámější čeští jezdci jsou Richard Zelinka a Jaroslav Soukup.

Richard Zelinka

- Tento jezdec je nejznámějším českým jezdcem tohoto sportu a je i jedním z nejznámějších jezdců světa. Věk: 18let . Bydliště: Praha. Na koloběžce jezdí okolo 8let. Je sponzorován značkou District. K největším úspěchům na závodech patří: 1. místa ze závodů King of bowl 2016 i 2017, MČR 2017, MGP park battle contest, Fise spine ramp pro.

Jaroslav Soukup

Tento jezdec je také velmi známý. Bydliště: Praha, Věk: 20let, Doba ježdění 12let, Je sponzorován světovým výrobcem Fasen. K největším úspěchům na závodech patří: 1. místa ze závodů MČR 2015,2016, ISA Springbreak 2017



Richard Zelinka



Jaroslav Soukup

8.2 Ze světa

Jordan Clark

Jeden z neznámějších jezdců světa. Věk: 18let, Bydliště: Anglie, Úspěchy: 2x mistr Evropy, 2x mistr světa. Sponzorovaný největším výrobcem Freestyle koloběžek na světě Madd Gear.

Ryan Williams

Neznámější jezdec světa. Věk: 23let, Bydliště: Brisbane, Austrálie, Úspěchy: závodů se již moc neúčastní, stále dělá úplně nikdy nebyly pokořeny, jezdí s Nitro circusem po celém světě. Sponzorovaný největším výrobcem Freestyle koloběžek na světě Madd Gear.



Jordan Clark



Ryan Williams

9. Dá se tímto sportem v dnešní době uživit?

Ano, v posledních pár letech tomu je skutečně tak, že se už dá i tímto sportem uživit. Na světě se celkem tímto sportem už užíví možná i přes 100 jezdců, v Česku však jen dva, kteří byli zmíněni. Např. Richard Zelinka má proplaceny letenky a ubytování jeho cest na závody do světa od sponzora District. Navíc si může vydělávat z price money na závodech. Za první místo bývá na světových závodech průměrně v přepočtu 30 000kč. Richard si vydělal dokonce díky jednomu velmi těžkému triku, za který vyhrál první místo, 1500euro (38 300kč) .

10. Závěr

Zde v této ročníkové práci jsem se pokusil vysvětlit celý tento sport. Představil jsem pár velmi známých jezdců, ukázal pár kvalitních skateparků, vysvětlil některé známější triky, popsal koloběžku do detailu. Také jsem vysvětlil zda se dá tímto sportem žít.

11. Resumé

For my final work I chose a theme Freestyle scootering. I wrote about basic information. I described the construction of the scooter. I described beginner and advanced tricks, showed 2 czech skateparks and 2 skateparks in Europe and introduced two best riders in the Czech Republic and two other great riders from world.

In the end I explained, if riders can live from money which they got from scootering.

Obsah

1. Úvod.....	4
2. Základní informace.....	5
3. Popis koloběžky	6
4. Triky pro začátečníky	10
5. Pokročilé triky.....	11
6. Street a Park	13
7. Skateparky	15
7.1 České:.....	15
7.2 Evropské	16
8. Znamí jezdci	17
8.1 Z Česka.....	17
8.2 Ze světa	19
9. Dá se tímto sportem v dnešní době uživit?.....	21
10. Závěr	21
11. Resumé	21

Zdroje:

<https://sites.google.com/site/solerbernatrianwilliamss/>

<http://www.imaginextremebaselona.com/en/2016/06/02/isa-scooter-final-confimed-riders-list/>

<https://www.instagram.com/risazelinka/>

https://www.google.cz/search?rlz=1C1CHBF_csCZ774CZ774&biw=1600&bih=769&tbm=isch&sa=1&ei=lif7WtvKB4XB6ATVo7WIDw&q=j%C3%A1ra+mini+soukup+edit&oq=j%C3%A1ra+mini+soukup+edit&gs_l=img.3...27661.28525.0.28623.5.5.0.0.0.142.541.2j3.5.0...0...1c.1.64.img..0.0.0...0.dKQxcTRwLiQ#imgrc=1IKbkTauJclddM:

https://www.google.cz/search?q=spot+of+tallinn&rlz=1C1CHBF_csCZ774CZ774&source=lnms&tbm=isch&sa=X&ved=0ahUKEwjzhPv2rljbAhWrAsAKHZhHAjkQ_AUICigB&biw=1600&bih=769#imgrc=fhpuJKNiYLDS7M:

<https://www.dayoutwiththekids.co.uk/adrenaline-alley>

<https://www.templestore.cz/i/skatepark-hradec-kralove>

<http://www.dirtbiker.cz/featured/top-9-kryte-parky-a-haly-ceska-a-slovenska/>

https://www.google.cz/search?q=brendon+smith&rlz=1C1CHBF_csCZ774CZ774&source=lnms&tbm=isch&sa=X&ved=0ahUKEwjuivzlrYjbAhUBQ8AKHeWiCnMQ_AUICigB&biw=1600&bih=769#imgrc=CyoBvcnCHZzfyM:

<https://www.sovstreet.com/news/2017/9/19/invited-kai-saunders>

<http://www.dailymail.co.uk/news/article-2193001/Flipping-incredible-High-flying-boy-11-performs-scooter-stunts-dangerous-mother-bear-watch.html>

<https://www.wikihow.com/Do-a-Tailwhip-on-a-Scooter>

<https://www.gizmania.cz>

<https://www.scootshop.cz/martin-nogol-1/>