



SKAUTING

Ročníková práce

Školní rok 2022/2023

Školní rok: 2022/2023
Autor: Antonín Moravec, IX. A
Konzultant: Mgr. Vladěna Ševčíková

Prohlášení

Prohlašuji, že jsem tuto ročníkovou práci vypracoval samostatně a použil jsem jen uvedené prameny.

Ve Vavřinci dne 22. 5. 2023

Antonín Moravec

Poděkování

Na tomto místě bych rád poděkoval vedoucí práce Mgr. Vladěně Ševčíkové za ochotnou pomoc a cenné rady při vypracování ročníkové práce.

Obsah

Prohlášení.....	2
Poděkování.....	3
1. Úvod	5
2. Historie	6
2.1. Světový skauting.....	6
2.2. Český skauting	6
3. Významné osobnosti	7
3.1. Robert Baden-Powell.....	7
3.2. Ernest Thompson Seton	8
3.3. Antonín Benjamin Svojsík.....	8
4. Mezinárodní symboly	9
4.1. Povinné symboly.....	9
4.2. Nepovinné symboly	10
5. Svátek skautů.....	11
5.1. Světový den zamyšlení	11
5.2. Svatý Jiří.....	11
5.3. Světový den šátků.....	11
6. Vlastní zkušenost	12
7. Tábory.....	14
7.1. Denní režim	14
7.2. Zkoušky.....	15
7.3. Sliby	15
7.4. Hry	15
8. Jamboree	17
8.1. Celosvětové Jamboree	17
8.2. Jamboree v Česku.....	17
9. Motto.....	18
10. Závěr	19
11. Resumé	20
12. Zdroje.....	21

1. Úvod

Pohyb a společnost byly moje záliby již od dětství, a proto mne rodiče přihlásili právě do skautu. Díky skautingu jsem získal respekt z přírody, která je úžasná a obsahuje spousta míst, které vás uklidní. V této ročníkové práci bych vám chtěl přiblížit náplň skautingu a podělit se s vámi s mými zážitky a zkušenostmi.

2. Historie

2.1. Světový skauting

Mezinárodní skauting byl založen v Anglii roku 1907 na základě myšlenek Roberta Baden-Powella. Tyto myšlenky se pevně uchytily a hned se rozšířily do dalších států. Existuje velká spousta organizací pro skauting, ale největší z nich je právě organizace WOSM (World Organization of the Scout Movement), do které spadá celkově 224 států a z toho asi 50 milionů lidí. Někteří skauti to ale neměli v minulých letech tak lehké, jak se možná zdá. Skrz nacistická a komunistická nařízení musel být skaut několikrát zakázán, i přes to všechno se ale skauti nepřestávali scházet. Kdyby se to někdo z nacistů nebo komunistů dozvěděl, hrozil by některým i trest smrti.

2.2 Český skauting

Československo v té době nebylo vůbec pozadu a všechno to začalo cestou Antonína Benjamína Svojsíka směrem do Anglie roku 1911, kde se o skautingu dozvěděl. V příštím roce táboří nedaleko hradu Lipnice a vydává v tiskárně u Gréga knihu Základy junáctví, ve které se nachází 700 stránek, které shrnují ucelený systém poznatků jak v oblasti teorie výchovy v přírodě, tak v různých oborech skautské praxe. Ze začátku byl skauting určen pouze pro chlapce, v roce 1913 byl však povolen i pro dívky. Československo samozřejmě spadalo ke státům, ve kterých se musel skauting přerušit (v roce 1940 nacisty, roku 1950 a 1970 komunisty). Český skauting má také svojí organizaci, která se nazývá Junák-český skaut a překračuje hranici 70 tisíc členů.

3. Významné osobnosti


Významných osobností přes skauting je nespočet, proto shrnu jen ty neznámější a nejdůležitější, které ovlivnily vývin skautingu a podílejí se na jeho existenci.

3.1. Robert Baden-Powell

O tomhle muži už zde slovo padlo a jde o jednoho ze zakladatelů. Robert se narodil v únoru roku 1857 v Londýně. V jeho třech letech mu zemřel otec. Už od dětství byl zapálený do hudebních nástrojů a divadla. Potom se ale začal zajímat o průzkumnictví a lesnictví. Už v té době začínal navštěvovat lesy a okusil si vše na vlastní kůži. V dospělosti, tedy v roce 1907 uspořádal první zkušební tábor na ostrově Brownsea, který byl vydařený a Robert si všimnul, že i přes velké věkové rozdíly si chlapci rozumí. Na to v roce 1908 vydal knihu *Scouting for boys*, která sklidila veliký zájem. Kniha byla přeložena do více než 35 jazyků. V následujících letech se postupně skauting rozvinul do různých částí světa. Robertovi za to děkujeme, protože bez něho by skauting neexistoval.



1. Robert Baden-Powell




2. Kniha Základy junáctví

3.2. Ernest Thompson Seton

Ernest byl další osobou ovlivňující skauting, který se narodil opět v Anglii v roce 1860. Od dětství se projevoval jeho zájem k přírodě. V roce 1881 se usadil na farmě v Kanadě. Po roce 1902 oslovil pár chlapců a navedl je k založení prvního woodcrafterského kmene. Woodcraft je něco jako zálesácká dovednost, což může být například vyřezávání do dřeva, která naučí skauty s nástroji. Ernest se také podílí na existenci českého skautingu, jelikož jeho druhá manželka byla Češka. Později ho oslovil Robert Baden-Powell s prosbou, jestli nemůže využít jeho woodcraft do své knihy. Ernest souhlasil. Podílel se také na založení skautu v Americe. Bez Ernesta bychom si také nemohli skaut představit.

3.3 Antonín Benjamin Svojsík

Antonín se narodil v Praze v roce 1876 a všichni ho známe jako zakladatele českého skautingu. Stal se učitelem tělocviku. Měl také velmi rád hudbu, a protože byl nejmladší ze zpěváků, dostal přezdívku Benjamin. Jak už je zde napsáno, v roce 1911 dal dohromady skupinku chlapců a udělal pokusný tábor nedaleko hradu Lipnice. Hned na to vydal knihu *Základy junáctví*.



3. Ernest Thompson Seton



4. Antonín Benjamin Svojsík

4. Mezinárodní symboly

4.1. Povinné symboly

Když se řekne skaut, snad každý si představí skautský kroj (košili). Taková košile je sama o sobě bezvýznamná, proto obsahuje spousta významných symbolů pro skauty. Jedním z nejznámějších a velmi důležitým symbolem je skautská lilie, jinak řečeno znak WOSM, převzata ze středověké rytířské symboliky odkazující na čistotu. Na kroji se přišívá na pravý rukáv úplně nahoru.

Dalším velmi důležitým symbolem je odznak. Máme tři odznaky: vlčácký (určen pro chlapce od 7 do 12 let), světluškovský (pro dívky od 7 do 12 let) a skautský (pro všechny). Odznak se nedostává jen tak. Abyste dostali jakýkoli odznak, musíte složit slib, ke kterému musíte umět zákony, denní příkaz a heslo. Po složení slibu navíc ještě obdržíte šátek (žlutý nebo hnědý) a šňůrku (žlutou nebo zelenou). Odznak se připíná nebo přišívá na levou vrchní část hrudi. Šátek se dává kolem krku, stahuje se turbánkem nebo dobráčkem (uzlem) a šňůrka se dává na levé rameno směrem do kapsy, ve kterém se nachází písťalka.

Dalším ze symbolů je mezinárodní domovenka (stát), který se přišívá nad pravou kapsu. Posledním symbolem je domovenka (sídlíště oddílu) a číslo oddílu. Nášivka domovenky se přišívá na levý rukáv nahoru, číslo oddílu hned pod ní.

Existují samozřejmě i vedoucí, kteří musí mít udělaný takzvaný rádcák, který povoluje mít na starosti menší děti. Poznáme je podle specifické nášivky a červené šňůrky.



5. Skautská lilie



6. Slibové odznaky

4.2. Nepovinné symboly

Zbytek symbolů řadíme do části nepovinných symbolů, protože nejsou potřebné k tomu, aby kroj odpovídal standartu. Mezi dobrovolné symboly jsou hodně známé odborky nebo zkoušky (např. Tři bílé tesáky), které se dostávají ve formě nášivek. Dále jsou to placky, které mají své omezení a to takové, že na kroji musí být pouze jedna. Další předmět se nazývá lípový lístek, který se umísťuje na levou kapsu. Lípový lístek má tři druhy, které označují počet let od vašeho prvního slibu. Máme bronzový (1 rok), stříbrný (5 let), zlatý (10 let), a potom další jubilejní například 25 let.



7. Lípový lístek 1 rok



8. Lípový lístek 5 let



Lípový lístek 10 let



10. Tři kapky rosy



11. Tři orlí pera

5. Svátek skautů

5.1. Světový den zamyšlení

Den zamyšlení se slaví 22. února na počest Roberta-Baden Powella, který se v tento den narodil. Koná se sdružení skautů a skautek z různých organizací, převážně z WOSM.

5.2. Svatý Jiří

Na svatého Jiří slaví skauti svátek, protože je naším patronem. Slaví se 23. dubna. V ten den se skauti scházejí a společně cestují na mohylu Ivančenu, kterou potkáte v Beskydech cestou na Lysou horu. Skauti tam chodí uctívat zesnulé členy skautingu. Po celý den se nosí uniformy, dokonce i do škol.

5.3. Světový den šátků

Tento svátek slavíme 1. srpna za účelem povzbudit aktivní nebo bývalé skauty po celém světě nosit vlastní šátky na veřejnosti. Představuje symbol skautského slibu a ducha skautingu. Organizace svátek propagují od roku 2007. Den byl zvolen kvůli datu prvního experimentálního tábora na ostrově Brownsea v roce 1907.



12. Mohyla Ivančena v Beskydech

6. Vlastní zkušenost

Já, jakožto dlouholetý skaut, mám už spoustu zkušeností a chtěl bych se s nimi podělit. Do skautu chodím už od léta roku 2015, kdy vznikl náš oddíl. Náš oddíl se nazývá 14. oddíl Úsvit a sídlí ve Sloupě v Moravském krasu. Každé léto jezdíme na tábory jak daleko, tak i do bližších tábořišť. První tábor se uskutečnil ve Vysočanech, které jsme potom navštívili i podruhé. Bylo to jediné tábořiště, které mělo tepee. Na ostatních byly podsady, které preferuji více, protože je tam dřevěná podlaha na rozdíl od tepee.

Všechno není jenom o táboru. Každý týden se jednotlivé družinky (skupinky) scházíme v klubovně a podnikáme nějaké hry, soutěže anebo si jen povídáme. Skautu není a nebude nikdy dost, vždy je co dělat. Do skautu jsem nastoupil jakožto malé sedmileté dítě, které se všeho bálo, nemělo kamarády a nebylo na nic připravené. Z takového dítěte po 9 dnech tábora vyrostl úplně jiný člověk, který dokonce odjezd probřečel. Z vlastní zkušenosti chci říct, že je až neskutečné, jak rychle se dokážete začlenit. I po 8 letech mám pořád stejný názor a každý rok se na tábor těším. Doporučuji si to jako malé dítě užít, protože s narůstajícím věkem máte větší zodpovědnost a stáváte se vedoucími.



13. Tábor 2015 Vysočany



14. Tábor 2018 Vranová Lhota



15. Tábor 2021 Malé Hradisko

7. Tábory


Tábory jsou jednou z nejlepších akcí skautingu, ze které si odnesete spoustu jedinečných zážitků, které vám nikdo nevezme. Skautské tábory probíhají většinou v červenci a trvají 14 dní. Celé to začíná tím, že vedoucí jedou zhruba tři dny před táborem na stavěčku, kde se postaví hangár, latríny, stožár a položí se základní desky na podsady. V tento moment už je tábor víceméně připravený. Jakmile se všichni skauti, světlušky a vlčata dostaví do tábora, probíhá stavění podsad. Není to tak komplikované, dokáže to úplně každý. Po dostavění se slova ujme vůdce a představí celý tábor. Poté už je volný program, který se využívá na vybalování a hry.

7.1. Denní režim

Dalším dnem začíná běžný denní režim. Začíná celotáborová hra a v mezích se zvelebují tábor. Každý den má svého vůdce (každý den je jiný), který se stará o to, aby tábor fungoval tak, jak má. Ráno píská ranní nástup, na který je potřeba kroj, družinové vlajky a státní vlajka. Na jeho pokyn vlajková četa pověsí vlajku na stožár, mezitím se zpívá píseň a na prstech ukazujeme znak, který představuje náš slib. Na konec nástupu vedoucí dne zasekne sekeru do špalku a zahájí činnost táborového dne. Dny utíkají jako voda, stačí lusknout a už je večerní nástup. Svolává se zase písknutím vedoucího dne. Vedoucí poté shrne celý den, popřípadě vyhlásí výsledky CTH a určí vedoucího na další den. Vlajková četa se opět ujme státní vlajky a družinových vlajek. Vedoucí dne ukončí den vyjmutím sekery ze špalku a ukončí nástup. Po nástupu je na řadě pošta od rodiny či kamarádů. Večerní program je určen buď pro oheň, nebo pro večerní hry. Ohňů na táboře je nespočet, ale jsou tři slavnostní: začáteční, půlící a závěrečný. Mezitím nový vůdce dne s danou družinkou sepíše noční hlídky, při které mají za úkol kontrolovat tábor a hlídat sekeru před případem. V půli tábora se uskuteční výlet do zajímavé památky či rozhledny.

7.2. Zkoušky

V táboře se také dělají zkoušky: Tři kapky rosy (pro světlušky), Tři bílé tesáky (pro vlčata) a Tři orlí pera (skauti od 15 do 18 let). Pokud zkoušku splní, dostanou nášivku v symbolu těchto tří předmětů.



16. Tři bílé tesáky

7.3. Sliby

Na táboře se skládají i sliby, na které je potřeba se dobře připravit. Sliby jsou tři: vlčácký, světluškovský a skautský. Úkolem toho, kdo slib skládá, je naučit se slibový projev, který je v každém ze slibů jiný. Slib se koná u ohně za přítomnosti české vlajky. Jakmile dá vedoucí pokyn, prsty ukazující symbol se přiloží nad oheň. Následně se vysloví slova, která jste se naučili. Jakmile ukončíte slib, dostanete odznak a šátek. Po slibu následuje přespání v lese jen pod plachtou. Ráno si vezmete na památku uhlíky ze slibového ohně a vrátíte se zpět do tábora.

7.4. Hry

Her je ve skautingu nekonečně mnoho. Jsou individuální, pokaždé je oblíbená jiná. V průběhu dne hraje fotbal, volejbal, lakros, nebo třeba badminton. Když je velké horko, hrají se vodní hry v podobě házení balonků s vodou. Hry jsou velmi důležitou částí skautu, při které se zrelaxujete a odreagujete.

Robin Hood je hra, která mi připomíná moje dětství a cestu do tábora. Hra spočívá v tom, že se učí, kdo bude Robin. Ten se ujme ve vedení cesty a my ho následujeme. Jakmile natáhne ruku nahoru, představuje tím luk. Tím nám dává signál, že se musíme někde ukryt. Po tom, co se otočí, říká jména těch, které vidí a tím pádem vypadávají. Hra slouží jako zabavení při delších cestách, která děti zabaví a dodá energii v cestě pokračovat.

Hru městečko Palermo zná určitě každý, ale nejde o nudné sezení v kolečku. Hraje se většinou v táboře na náměstíčku (u stožáru). Na pokyn si zavážeme oči šátkem a vedoucí nás zatočí a umístí na náhodné místo. Poté už hra pokračuje jako ta v kruhu. Městečko Palermo se probudí a shromáždí se k soudu. Tam nám soudce sdělí, o koho jsme přišli a postavení mrtvého. Následuje obhajoba podezřelých. Nakonec se hlasuje, kdo bude poslán na smrt. Tenhle proces se opakuje, dokud někdo nezvítězí. Mezitím posloucháme úžasný výklad vypravěče, který nás vtáhne do děje.



17. Volejbal na táboře

8. Jamboree

8.1. Celosvětové Jamboree

Světové skautské Jamboree jinak řečeno World Scout Jamboree, je největší akcí pořádanou skautskou organizací pro skauty z celého světa. Koná se každé čtyři roky a to pokaždé v jiné zemi. Jednou z hlavních myšlenek je poznávání kultur a podpora míru a porozumění. Každý stát má příležitost poslat na Jamboree svůj tým skládající se z vedoucích a dobrovolníků. Letos je Jamboree umístěno do Jižní Koreje a to 1. až 12. srpna.



18. Celosvětové jamboree

8.2. Jamboree v Česku

Jamboree u nás v Česku není opakované na rozdíl od celosvětového. Letos se jamboree konalo po 15 letech a to v Hradci Králové nedaleko letiště. Jde o největší akci od roku 1931 na českém území. Akce se účastnilo asi 5000 skautů a skautek věku od 10 do 16 let. Aktivita se zaměřovaly na plnění stezek a odborek, ale také byly připraveny i jiné aktivity, které nabízely pohled na práci IZS (integrované záchranné služby). Večerní program byl různorodý: přednáška, diskuse a také vystoupení zpěváků a kapel. Jamboree se zúčastnil i náš oddíl, jak formou účastníků, tak i vedoucích nebo servisáků. Akce probíhala od 3. do 8. května.

9. Motto

Motto skautů: „Bud' připraven“

Motto světlušek: „Pamatuj“

Motto vlčat: „Naší snahou nejlepší bud' čin“

10. Závěr

Mým cílem bylo vám trochu přiblížit význam skautingu, ve kterém jste se dozvěděli bohatou historii skautingu, jak to funguje na táboře anebo moje vlastní zkušenosti. I já sám jsem se dozvěděl několik informací, které jsou zajímavé. Doufám, že jsem pomohl někomu s rozhodováním a ukázal silné stránky skautingu. Nakonec bych chtěl říci, že si nesmírně vážím toho, že můžu být jedním ze členů skautů, a především jedním ze 14. oddílu úsvit.

11. Resumé

Scouting has been an important part of my life since childhood. There is the history of scouting, well-known personalities and my own experience in the final work. Then you can read about the camps, daily routine, motto or promises.

12. Zdroje

Z literatury:

- BŘICHÁČEK, Václav. *Skautský oddíl*. Liberec: Skauting, 1996. Skautské prameny. ISBN 80-854-2108-9.
- BŘICHÁČEK, Václav. *Skautský oddíl*. Liberec: Skauting, 1996. Skautské prameny. ISBN 80-85421-02-X.

Z internetu:

- [Skauting – Wikipedie \(wikipedia.org\)](https://cs.wikipedia.org/wiki/Skauting)
- [Úvod | NSJ2023](#)
- [Historie - skaut.cz](http://skaut.cz)

Seznam obrázků:

- https://th.bing.com/th/id/R.2e338de04737b0bd8dc13845db7443a9?rik=j51k69SzrPQFtQ&riu=http%3a%2f%2ftichlaklika.cz%2f_img_cache_eshop%2f13276797569564.upl_150_600.jpg&ehk=EgfUkuluPJVP5hoR4Wlysm%2bo0gzhxxkFKUf4cquaeME%3d&risl=&pid=ImgRaw&r=0
- https://th.bing.com/th/id/OIP.3gpxSWA91rt_nsjDMdLrXwHaKC?pid=ImgDet&rs=1
- <https://th.bing.com/th/id/R.2c96d124519faf7be47cdc108c00dc20?rik=v6O6HFXXNSWB3A&pid=ImgRaw&r=0>
- <https://www.gewiki.cz/images/thumb/4/40/ABSvojsik.jpg/240px-ABSvojsik.jpg>

- <https://th.bing.com/th/id/R.8f6ce8e4de4684fc595adcdd9af05f86?rik=A6VLiR%2bPZ2nf3Q&riu=http%3a%2f%2fwww.stopa-kourim.cz%2fimg%2fpicture%2f152%2flilie.jpg&ehk=Nan9ESvuXJ2bWHx%2fBNGkU%2b%2b0obUNYEoMc1c%2fDqRR1GU%3d&risl=&pid=ImgRaw&r=0>
- <https://th.bing.com/th/id/R.807bb5d0517c58f699ce5e2ba6ddb3ae?rik=KJH4wsYOcbw4%2fQ&riu=http%3a%2f%2fjunacizebetin.com%2fimages%2fpages%2f19%2fcontent%2fzh06om0t-slibaky.png&ehk=zoz9JRwbHErsV8ZjPakES4dbNwVxkhY3p8qewtsbf10%3d&risl=&pid=ImgRaw&r=0>
- https://cdn.cloud404.cz/clients/cdn110/gallery/products/2360/detail_dsc_1075.jpg
- https://cdn.cloud404.cz/clients/cdn110/gallery/products/1525/detail_dsc_1073.jpg
- https://cdn.cloud404.cz/clients/cdn110/gallery/products/2274/detail_lipovy-listek-10-let.png
- https://cdn.cloud404.cz/clients/cdn110/gallery/products/1948/detail_3-kapky-rosoy-resize.jpg
- https://www.skautikomarov.cz/wp-content/uploads/2021/08/tri_orli_pera_nasivka_nova.png
- <https://th.bing.com/th/id/R.c7d21f553a65dbc86250f3d9566273cb?rik=QbK5VwhcOS3Cog&pid=ImgRaw&r=0>
- https://th.bing.com/th/id/OIP.yzr7AICL_6zclyECr8ceKQHaKJ?pid=ImgDet&rs=1
- https://www.worldscoutjamboree.de/app/uploads/2021/05/190723_wsirdp_Lukas_Prestele_Opening-4.jpg

